

Golf Haverleij

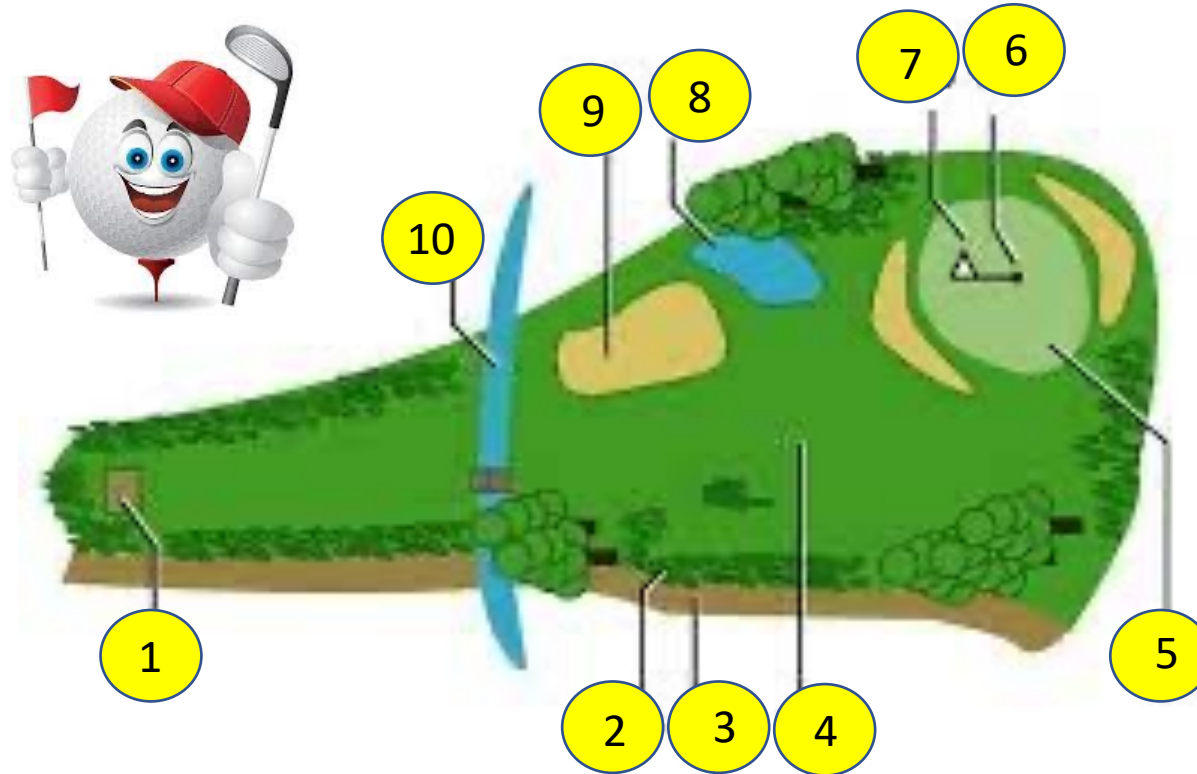


Wat neem ik mee....!

- Tas
- Trolley
- Golfclubs
- Golfballen
- Tee's
- Marker
- Pitchfork
- Scorekaart
- Paraplu



Wat is een Hole...!



1. Tee Box
2. Rough – gras naast Fairway
3. Ruff
4. Fairway
5. Green
6. Hole
7. Vlag
8. Lateraal water
9. Bunker
10. Sloot

■ GUR – Ground under repair
■ Out of Bounds – buiten de baan

Waar sla ik mee...!

1. Putter
2. PW
3. IJzer 9
4. IJzer 7
5. IJzer 5
6. Hybride



Spelen in de baan...!

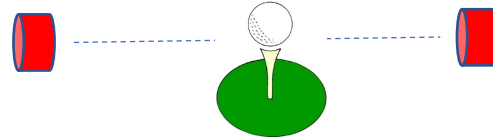


1. Fore
2. Provisionele bal
3. Droppen
4. Strafslag(en)
5. Par
6. Hole-in-one
7. Albatros
8. Eagle
9. Birdie
10. Bogey

Hole	Lengte in meters	Par 3	Anna	Jan	Wendy	Gerrit
1	100	A black and blue golf bag filled with various golf clubs, including drivers, irons, and putters.				
2	84					
3	97					
4	75					
5	85					
6	60					
7	89					
8	74					
9	113					
Totaal	777	27				

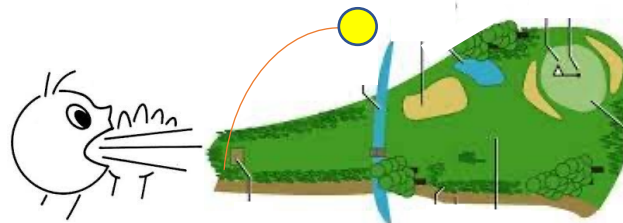
Speelvormen

Regels in de baan...!



- Afslaan van de TEE in de TEE BOX.
- Bal tussen MARKERING.
- Sla af van ROOD of GEEL.

- Golftas, Trolley en Buggy **niet** op de GREEN.



- Roep **FORE** als golfbal afwijkt.
- Speel PROVISIONELE BAL.

Veiligheid

- Bij AFSLAG kijk je naar de golfer FACE to FACE.
- In de BAAN achter de golfbal blijven.
- Sla géén golfbal als mensen voor je lopen.
- Sla af als de GREEN vrij is.



- Herstel de GREEN met PITCHFORK.

Driving Range

Waar oefenen we...!


Driving Range

1. Sla van de mat
2. Gebruik de juiste Tee
3. Hou rekening met anderen



Put en Pitch

1. Gebruik de juiste club
2. Hou rekening met anderen
3. Veiligheid bij ballen verzamelen
4. Putten op de green
5. Pitch van buiten de green



Put en Pitch